

Come procurarsi un antivirus gratuito per Windows 7

Difendi il tuo PC dai virus

Autore: Francesco Caccavella

Tratto dal libro: [Windows 7 Guida all'uso](#)

Sebbene in Windows 7, ma anche nelle versioni precedenti, non sia presente un antivirus per proteggere il proprio PC dal pericolo di infezioni da virus informatici, su internet ve ne sono diversi gratuiti compreso uno di Microsoft stessa che si chiama Microsoft Security Essentials. In questo articolo vi suggeriremo quelli più adatti.

Protezione antivirus

Windows 7 non offre un antivirus preinstallato nel sistema, ma su Internet è possibile scaricare decine di antivirus diversi, alcuni a pagamento, altri gratuiti. In generale possiamo distinguere due categorie di prodotti: le suite di sicurezza e i prodotti indipendenti. I primi sono software che, oltre alla protezione antivirus, installano nel sistema molti altri componenti in grado di proteggere virtualmente da tutti i possibili pericoli cui si potrebbe andare incontro: accesso a siti web nocivi, download pericolosi e così via. I secondi sono invece antivirus singoli, che proteggono il sistema esclusivamente dall'installazione ed esecuzione di software nocivi.

Si potrebbe pensare che le soluzioni del primo tipo siano quelle verso cui orientarsi. Sbagliato. Molti dei programmi installati dalle suite di sicurezza replicano soluzioni già integrate in Windows o nei browser per navigare la rete; sono inoltre programmi più costosi e che rischiano anche di rallentare il sistema. Al costo di nessuna o qualche protezione in più si rischia di rendere il computer molto più lento.

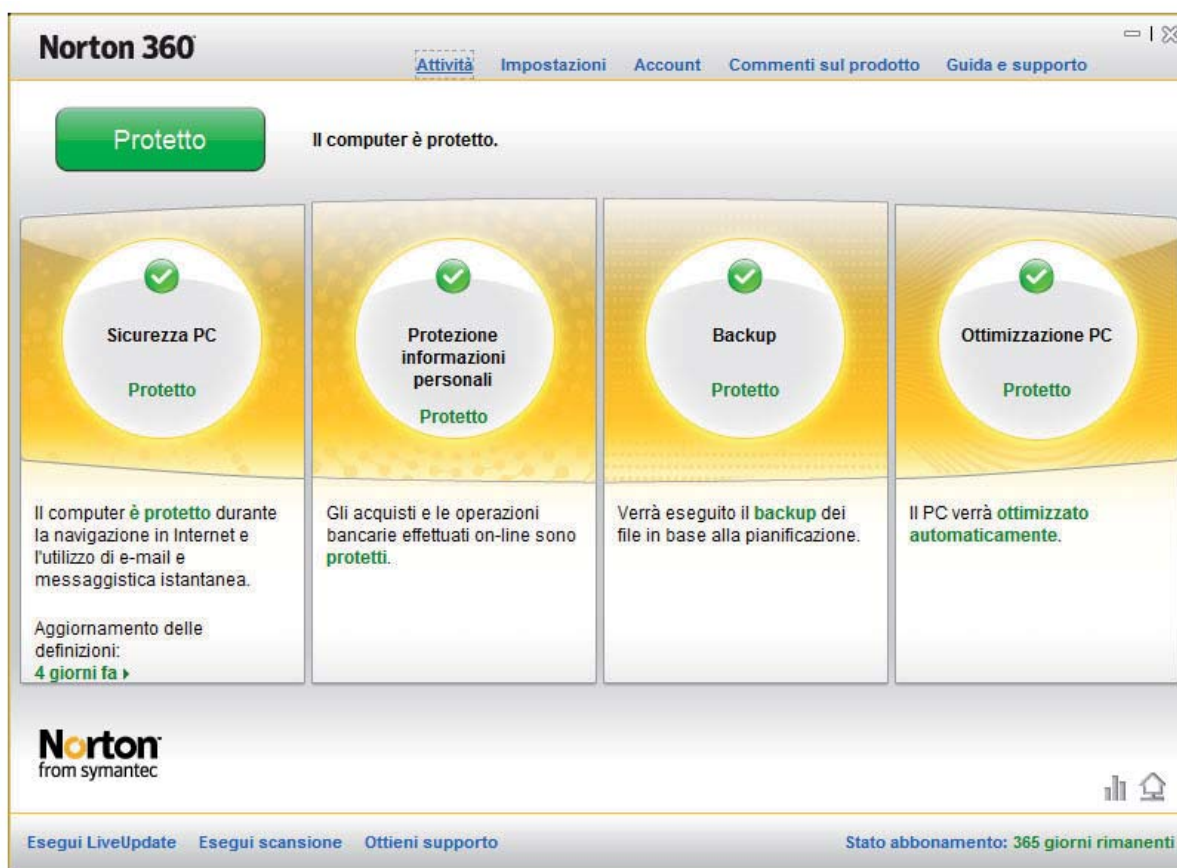


Figura 1: una delle più complete suite di sicurezza è Norton 360 di Symantec

Nota

Se non è installato nessun antivirus, facendo clic sulla piccola icona a forma di bandiera nell'area di notifica di Windows, e scegliendo **Apri Centro operativo**, si visualizza una finestra che mostra l'avviso **Protezione da virus** e il pulsante **Trova programma online**. Premendolo si giunge alla pagina degli antivirus consigliati da Microsoft e testati per Windows 7.

Per questo motivo consigliamo di installare un prodotto indipendente, che si integra nel sistema senza replicare funzioni aggiuntive e senza rallentare le operazioni. Ecco le nostre scelte preferite e i collegamenti Internet da cui scaricarle:



Figura 2: i software consigliati da Microsoft nella sua pagina web dedicata agli antivirus sono tutti a pagamento

- **Microsoft Security Essentials** (http://www.microsoft.com/security_essentials/), gratuito per uso domestico, anche se commerciale. È l'antivirus di Microsoft: leggero, funzionale e con un'ottima capacità di rilevazione virus. Offre protezione in tempo reale dai principali pericoli di sicurezza, scansioni programmate, configurazioni avanzate per l'esclusione di file e supporto al network SpyNet, il servizio di segnalazione spyware generato dagli utenti dei programmi Microsoft;
- **AVG Antivirus Free-Edition** (<http://free.avg.com/it-it/download?prd=afe>), gratuito per uso privato e non commerciale. È uno dei più noti e diffusi antivirus gratuiti. Offre una protezione da virus, un antispyware e un sistema che segnala nel browser, dopo aver effettuato una ricerca con i motori di ricerca di Google, Yahoo! e MSN, i link potenzialmente pericolosi;
- **Eset Nod32** (<http://www.nod32.it/>), 54 euro (43 euro per il rinnovo annuale). È uno dei migliori antivirus a pagamento. Occupa una minima parte delle risorse di sistema, protegge il computer dalle principali minacce di virus, compresi quelli inviati tramite posta elettronica e analizza in tempo reale tutti i file che transitano nel sistema, avvertendo l'utente della presenza di minacce con un chiaro avviso. Può essere provato gratuitamente per 30 giorni.

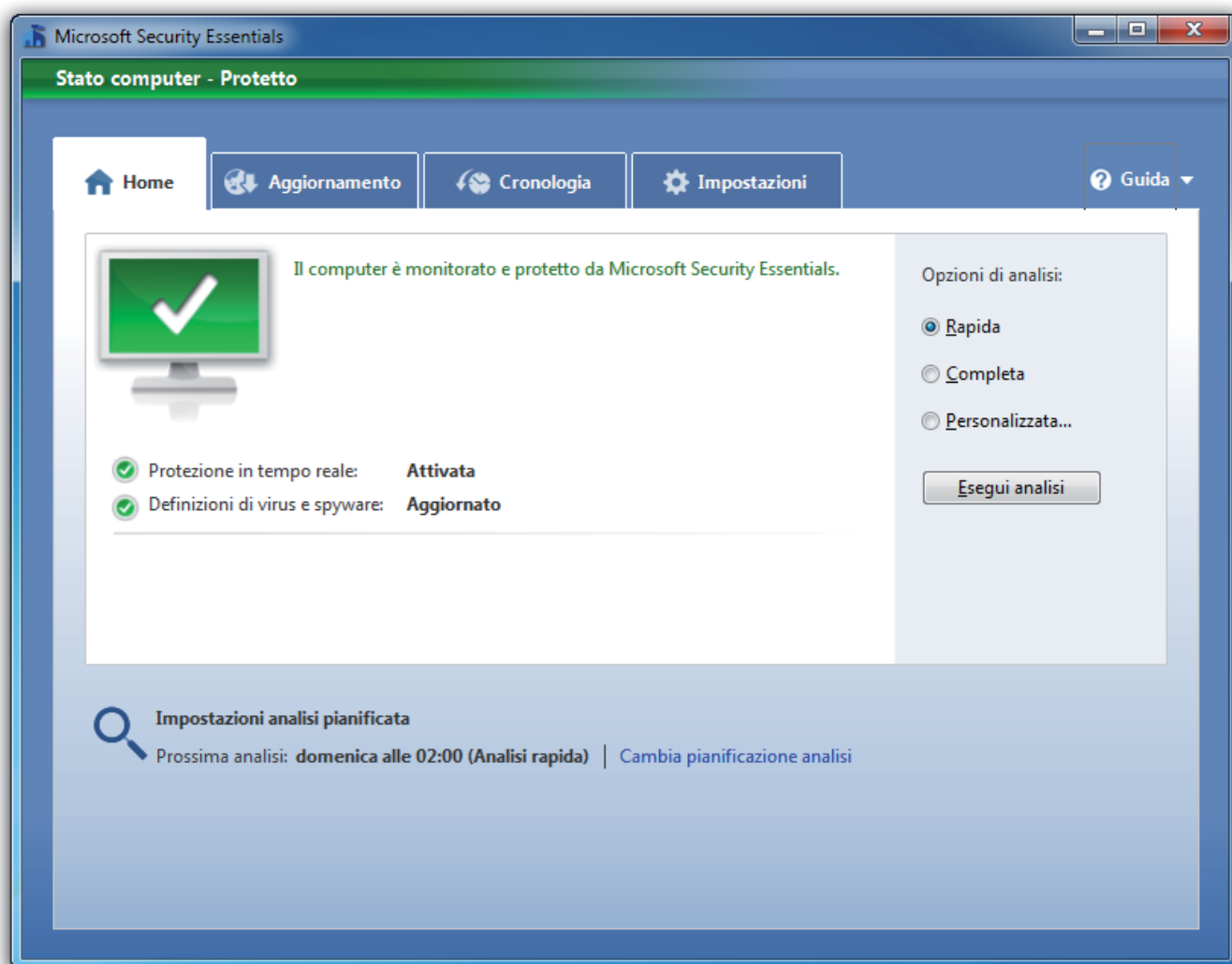


Figura 3: Security Essentials è l'antivirus gratuito di Microsoft

Conclusioni


In questo articolo del nostro speciale sulla sicurezza in Windows 7, abbiamo visto come sia possibile proteggere il proprio PC dai virus informatici usando degli antivirus gratuiti come Microsoft Security Essentials.



Resta sempre aggiornato sulle novità del sito

Per mantenerti sempre aggiornato su nuovi contenuti interessanti, Come fare a... vi offre la possibilità di abbonarvi gratuitamente alla **Newsletter Come fare a...** all'indirizzo: <http://www.comefarea.it/newsletter/> o, se usate Windows Live Messenger, di abbonarvi ai nostri **Windows Live Alerts** all'indirizzo <http://www.comefarea.it/abbonamenti.php>. Per gli utenti di Mac OS X Leopard è anche disponibile gratuitamente un Widget che vi terrà sempre informati sulle ultime novità

Il libro



Windows 7 è il nuovo sistema operativo Microsoft. È più veloce, più usabile e più personalizzabile di Windows Vista e Windows XP ed è più compatibile con applicazioni e dispositivi esterni. Indirizzato sia a utenti aziendali sia a utenti casalinghi, offre una interfaccia molto facile da usare, nuovi strumenti per la sicurezza e per il controllo della navigazione dei propri figli, nuove funzioni multimediali e procedure più semplici per collegare stampanti, telefonini o altri dispositivi. Questo libro vi guida passo per passo, con un linguaggio semplice e accessibile e con l'uso di molte immagini, alla scoperta di tutte le funzioni di Windows 7: dalla modifica di foto e video alle ricche opzioni per navigare su Internet e collegarsi ai social network, dalla gestione dei file e dei programmi alla configurazione delle opzioni di sicurezza. Gli utenti alle prime armi troveranno le procedure più semplici per usare le funzioni di base del sistema, gli utenti più esperti scopriranno quanto c'è di nuovo nel miglior sistema operativo mai prodotto da Microsoft.

Come acquistare il libro

Se sei interessato ad approfondire gli argomenti trattati in questo articolo, acquista il libro da cui è tratto direttamente sul sito dell'editore: <http://www.fag.it/scheda.aspx?ID=31366>

L'autore

Francesco Caccavella: da 15 anni è esperto divulgatore di nuove tecnologie. Collabora con diverse testate nazionali di argomento informatico, è autore di libri su tecnologie e dispositivi, è consulente per la scelta di soluzioni informatiche innovative.